

1 如何提取计划

1.1 打开魔猫软件，等个几秒，会出现如以下图，登录淘宝账号，

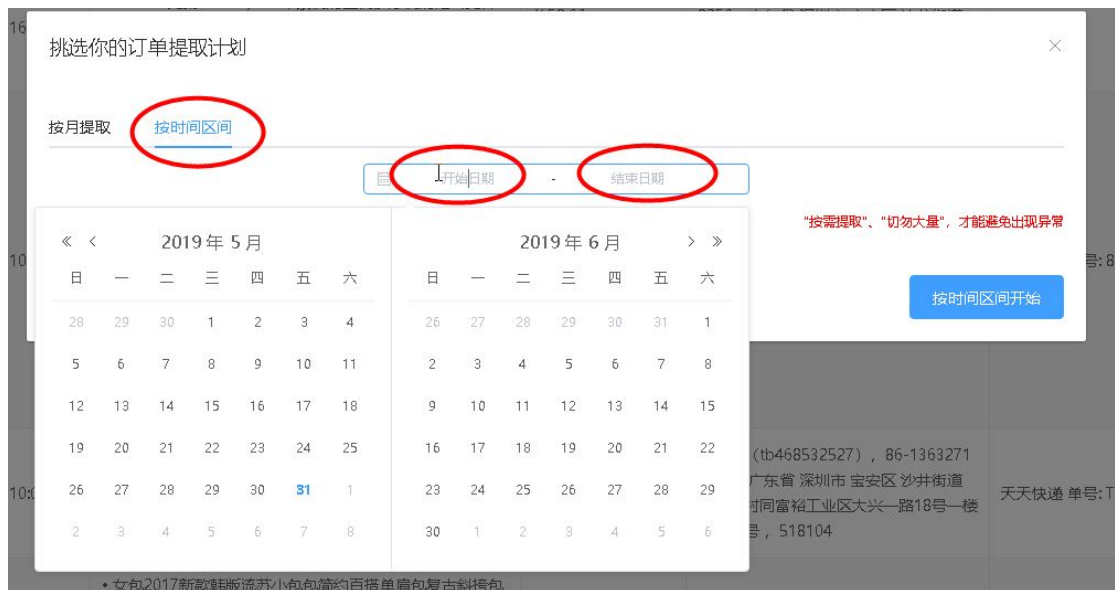


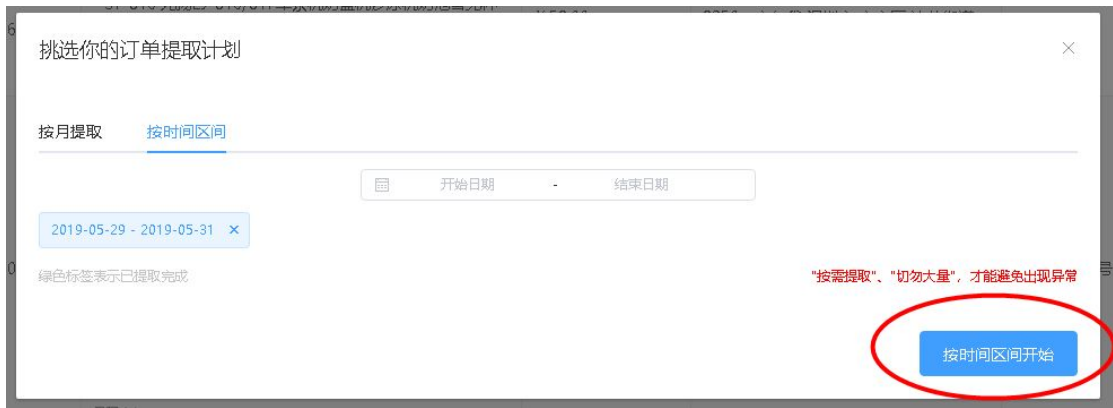
1.2 点一下“提取计划”，

魔猫订单 2.1.5



1.3 点“按时间区间”，选好开始日期和结束日期，然后点“按时间区间开始”，等待魔猫提取订单列表





2 如何提取订单详情

2.1 点击“开始提取订单详情”



2.2 提取完成后，快递单号都已经抓取成功

提取计划	开始提取订单详情	列表筛选	开始日期	至	结束日期	订单总数	
单号	订单号	创建时间	商品	实付款	收货	物流	标记
>	4629184055	2019-05-30 16:05:22	• ST-816 元能U-816/817 莱莱机的雷可以冰机的雷雷杯 子金桶配件 x 1 颜色: 绿色	¥ 58.00 等待买家付款	8250, 广东省 深圳市 宝安区 沙井街道 门牌三号, 518104		
>	46381696227	2019-05-30 10:05:01	• 男士冰丝内裤 半包臀运动小三角内裤 在速提提性提比基尼 丁字裤男 x 1 颜色: 绿色 尺码: M • Manvenback 男士内裤 丁字裤青年低腰运动丁字裤 裤裆内提男 x 1 颜色: 绿色 尺码: M • 男士冰丝内裤 半包臀运动小三角内裤 在速提提性提比基尼 丁字裤男 x 1 颜色: 绿色 尺码: M	¥ 34.52 卖家已发货	8250, 广东省 深圳市 宝安区 沙井街道 门牌三号, 518104	圆通速递 单号: 806139679686	
>	463816962270	2019-05-30 10:05:01	• 宜家低腰收纳箱有盖搬家整理收纳盒收纳箱收纳箱 文件档案箱 x 1 颜色: 绿色 规格: (2个装)	¥ 19.50 快件已签收	8250, 广东省 深圳市 宝安区 沙井街道 门牌三号, 518104	天天快递 单号: TT6900049	

如果提取详情依然无法提取到订单物流单号，可以点击小箭头



1	1208092	2019-05-29 10:07:24	Asahi/朝日啤酒超爽啤酒 330ml*24罐
---	---------	---------------------	--------------------------

订单ID 1208092
 商家名
 运输详情 点击获取

点击获取 运输详情来手动获取物流单号

3 如何导出


3.1 左下方点击“设置”-->“导出”



3.2 设置好导出路径，选择要导出的文件格式（csv或xlsx），点击“导出”



3.3 导出成功后的文件会保存在指定路径，以淘宝账号命名的文件夹里找到

 2019-05-29至2019-05-30

导出后文件打开结果如下：

商品名	价格	数量	规格	购买链接	下单日期	订单ID	商家名	订单状态	收货地址	物流公司	运单号	收货人电话	买家备注	标记	本单实付	商品图	用户名
...	19.00	1	颜色分类	https://item.2018-04-28 21:0'	1540468	交易成功	...	圆通速递	8893111	...			19.00	https://...	...
...	103.00	1		https://item.2018-04-28 20:5'	1539943	交易成功	...	天天快递	5804112	...			103.00	https://...	...
...	43.50	1	口味：1'	https://item.2018-04-25 19:5'	1531360	交易成功	...	韵达快递	3831049	...			43.50	https://...	...
...	43.80	1		https://item.2018-04-25 18:5'	1531714	交易成功	...	韵达快递	3930831	...			43.80	https://...	...
...	109.00	1		https://item.2018-04-24 10:4'	1378781	交易成功	...	申通快递	3359030	...			109.00	https://...	...
...	99.00	1	颜色：0'	https://item.2018-04-24 09:5'	1524886	交易成功	...	圆通速递	8137055	...			106.50	https://...	...
...	0.50	1		https://prod.2018-04-24 09:5'	1524886	交易成功	...	圆通速递	8137055	...			18.00	https://...	...
...	39.00	1	颜色分类	https://item.2018-04-22 15:1'	1517270	交易成功	...	韵达快递	3921707	...			76.00	https://...	...
...	39.00	1	颜色分类	https://item.2018-04-22 15:1'	1517270	交易成功	...	韵达快递	3921707	...			18.00	https://...	...
...	103.00	1		https://item.2018-04-05 22:5'	1453042	交易成功	...	天天快递	5609030	...			103.00	https://...	...

4 如何更新列表状态

4.1 当之前提取过的订单有变更时，可以只针对这些订单重新提取订单详情。点击“提取计划”，点击之前提取过的日期X把它删除掉。



4.2 重新选择开始日期及结束日期。点击“按时间区间开始”提取计划



4.3 等待提取计划完成后，点击“开始提取订单详情”系统只提取后来状态有变更的订单详情



5 清除已提取数据

5.1 到“设置”点击“清除已提取”即可吧所有记录删除



设置 ^
↓

如何排除错误？

- 1：如遇到无法提取订单或导出订单
- 2：如遇到已经输入注册码还提示需要输入（更变新电脑时需要重新输入）

退出软件后重新打开软件【设置-清除已提取】和【提取计划-删除之前添加的提取计划】重新尝试即可

提取速度太慢或无法提取？

如果订单太多请按时间区间提取，如只提取 12月1至12月3日三天的的量，当提取完成后在添加一个时间区间继续提取。